

# Mga kailangang ihanda • alaman bago sumapit ang pasukan ng Elementarya

ISINAAYOS : SENDAI TOURISM, CONVENTION AND INTERNATIONAL ASSOCIATION  
(SENTIA)

PAKIKIPAGTULUNGAN : SENDAI CITY KUNIMI ELEMENTARY SCHOOL  
INTERNASYONAL NA EDUKASYON

# Impormasyon sa Buhay-Paaralan

- Importanteng malaman bilang estudyante



Sumagot nang maayos kapag tinawag ka ng guro



Sabihin sa guro kung may nararamdaman (katulad ng kung masama ang pakiramdam, o gustong magbanyo)

# Impormasyon sa Buhay-Paaralan

- Importanteng malaman bilang estudyante



Paglilinis



Pagsunod sa takdang oras

# Impormasyon sa Buhay-Paaralan

- ▶ Pagkain sa paaralan




Magdala ng sariling kutsara at chopsticks




Relyebong magtutulungan sa paghahanda ng tanghalian

# Impormasyon sa Buhay-Paaralan

- ▶ Pagkain sa paaralan




Sundin ang oras ng tapos ng kainan



Maaring kumunsulta tungkol sa pagkain sa paaralan kung merong pinagbabawal na pagkain dahil sa relihiyon

# Impormasyon sa Buhay-Paaralan

- ▶ Pananatili ng kalusugan



Palaging kumain ng almusal  
(Walang oras ng meryenda sa loob  
ng paaralan)



Hangga't maari, tiyakin na  
magbanyo bago pumasok

# Impormasyon sa Buhay-Paaralan

- ▶ Pananatili ng kalusugan



Lumiban sa klase kung masama ang pakiramdam

Ipaalam sa eskwelahan kung liliban sa klase



Pumunta ng klinik kung kinakailangan

Kung ikaw ay may nakakahawang sakit, hindi ka papayagang pumasok


# Mga ihahanda, bibilhing gamit

- Mga bibilhing gamit sa loob ng paaralan


Name Tag



materyales para sa Matematika





Uniporme sa P.E.



lagayan ng communication book

basket para sa organisasyon



proteksyon sa sakuna

depende sa paaralan, maaring maiba ang kailangang bilhin



# Mga ihahanda, bibilhing gamit

- Mga bagay na ihahanda galing sa bahay

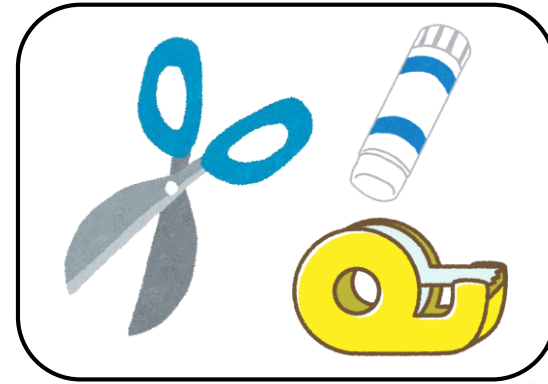
Sapatos



Pencil case



Stationery bag  
(Gunting, paste, tape)




lagayan ng uniporme sa P.E.



School bag



school lunch bag  
(chopsticks, kutsara)



depende sa paaralan, maaring maiba ito



# Mga ihahanda, bibilhing gamit

► Ihahanda ng bawat pamilya

Mga gamit sa paaralan na kailangang ihanda bago sumapit ang pasukan



Pencil Case



5 lapis, pulang lapis, pambura, ruler



School lunch bag



Chopsticks, kutsara, tablemat



Bag na lalagyan ng libro



Lagayan ng sapatos



Sapatos



Plastic sheet pad



Stationery bag



Gunting, paste, tape

# Mga ihahanda, bibilhing gamit

- ▶ Mga bibilhing gamit sa loob ng paaralan



- ▶ Mga bagay na ihahanda galing sa bahay



Sulatan ng pangalan ang lahat ng gamit

# Paaralan at Tahanan

## ► Asosasyon para sa kabataan

Ang layunin ng samahang ito ay upang mas lalong palalimin ang pakikipagsalamuha ng mga bata at magulang sa isa't isa nang may pagkakaunawaan at pagtutulungan para sa maayos na paglaki ng mga bata.

Kailangan na magbayad ng konting halaga para maging miyembro nito. Ang mga halimbawa ng mga aktibidad ay katulad ng pagtitipon ng mga miyembro nito, paglahok sa mga pagdiriwang ng komunidad, pagsalubong at pamamaalam sa mga miyembro, libangan at pagri-recycle ng mga mapapakinabangang bagay.



Bawat komunidad ay may sariling asosasyon

# Paaralan at Tirahan

## ► PTA

Ang mga magulang at guro ay magkasamang nagsasagawa ng mga aktibidad para sa ikabubuti ng mga kabataan. Nagdadaos ng mga bazaar at lektura , pati na ang pagpupulong para pag-usapan ang mga bata. Nangongolekta ng membership fees para sa mga aktibidad.



PTA = Parent - Teacher Association

# Paaralan at Tahanan

- Paalagaan paglabas sa paaralan

Mayroong mga paalagaan na maaring puntahan ng mga batang mula grade 1~ grade 6 pagkatapos ng eskwela ngunit walang taong magbabantay sa kanila pag-uwi sa bahay. Maaari itong nasa loob mismo ng paaralan o di kaya naman ay sa malapit na community center.




Maaring pabantayan ang inyong anak pagkatapos ng klase.

# Pinansiyal

- ▶ Bayad sa paaralan

Mangongolekta ng bayad para sa mga kailangan sa loob ng paaralan at mga kaganapan.



Kailangan na mag-open ng account sa Japan Postal Bank

- ▶ Tulong-pinansiyal

Base sa kabuuang kita ng magulang ang ibibigay na tulong sa pinansiyal. Sumangguni po lamang sa mga guro ng paaralan.



Maaring mag-apply para sa tulong-pinansiyal

# Impormasyon para sa suporta

- ▶ Pagpapadala ng mga boluntaryong tutulong para sa mga batang Hapon na umuwi sa sariling bansa at mga dayuhang bata



Ito ay isang proyekto ng mga komite ng Lupon ng Edukasyon ng Sendai. Kami ay susuporta sa buhay paaralan at pag-aaral. Tanungin ang mga detalye sa guro ng paaralan.





Malugod ka naming binabati sa iyong pagpasok.  
Hangad naming maging masaya ang buhay-paaralan mo.